

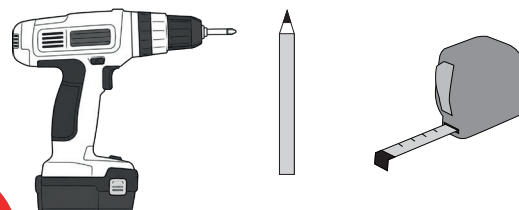
Montagevejledning: Insektnet skrå rullegardin

Installation manual: Insect screen sloped roller blind

Montagehandleiding: insectenhor rolgordijn schuin dak



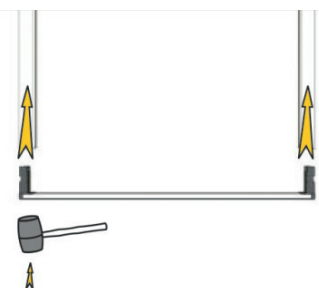
DA/NO/SE: Bemærk: Der medfølger ikke skruer til montering, da forskellige underlag kræver forskellige skruer.
ENG: Notice: Screws for mounting are not included, as different materials requires different screws.
NL: Opmerking: Er worden geen schroeven meegeleverd voor montage, omdat verschillende ondergronden verschillende schroeven vereisen



0-3

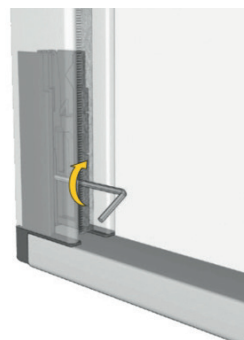
1

DK/NO/SE: Saml bundprofilen med de to sideprofiler. **EN:** Assemble the bottom profile with the two side profiles. **NL:** Monteer het onderprofiel met de twee zijprofielen.



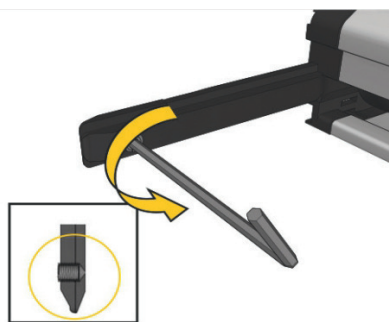
2

DK/NO/SE: Fastgør bundlisten med unbrakoskruen i hver side. **EN:** Secure the bottom strip with the Allen screw on each side. **NL:** Bevestig de onderlijst met de inbusschroef aan beide zijden.



3

DK/NO/SE: Skru unbrakoskruen ind, så den flugter med slidsen. **EN:** Tighten the Allen screw so that it is flush with the slot. **NL:** Draai de inbusschroef aan zodat deze gelijk ligt met de sleuf.



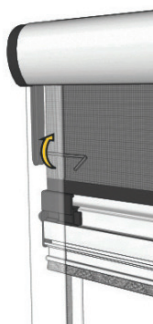
4

DK/NO/SE: Sæt sidelisterne med de to kanaler op i kassetten. **EN:** Insert the side strips with the two channels into the cassette. **NL:** Plaats de zijlijsten met de twee kanalen in de cassette.



5

DK/NO/SE: Skru unbrakoskruen ind, så de to kanaler strammes og slutter tæt. **EN:** Tighten the Allen screw so that the two channels are secured and fit tightly. **NL:** Draai de inbusschroef aan zodat de twee kanalen worden vastgezet en goed aansluiten.



6

DK/NO/SE: Sæt sidekapperne på. **EN:** Attach the side caps. **NL:** Plaats de zijkappen.



7

DK/NO/SE: Monter rullegardinet inde i vindueslysningen eller uden på vinduesrammen. **EN:** Mount the roller blind inside the window reveal or on the outside of the window frame. **NL:** Monteer het rolgordijn in de dagkant van het raam of aan de buitenkant van het raamkozijn.

**8**

DK/NO/SE: Test, om rullegardinet kan køre helt ned, til det siger klik. **EN:** Test whether the roller blind can run all the way down until it clicks. **NL:** Test of het rolgordijn helemaal naar beneden kan tot het klikt.

